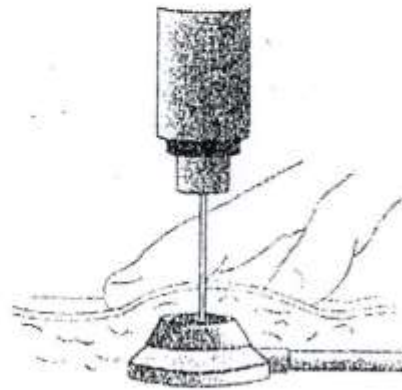





دانشگاه علوم پزشکی کرمانشاه  
مرکز آموزشی، درمانی و تحقیقاتی  
۵۱۵ تختخوابی امام رضا (ع)

## تعیه پورت



### نکات مهم در مورد استفاده از پورت کت:

۱- معمولاً وارد کردن این سسوزن دردناک نیست ولی، اگر این احساس به وجود آمد پزشک یا پرستار می‌تواند قبل از وارد کردن سسوزن از مواد بی‌حسی موضعی استفاده کند که با تزریق به اینده پورت کاملاً در زیر پوست شما قرار گرفته است. معمولاً در بسین دو استفاده از آن، نتیاج به مراقبت خاصی ندارد ولی بعد از هر استفاده حتماً باید با سرم هارینه و پورت شستشو داده شود و اگر تا سه دو استفاده از یک ماه بیشتر است این کار باید تکرار شود.

۲- بیمار می‌تواند به راحتی حمام کند و فعالیت‌های روزانه خود را انجام دهد.

۳- اگر بیمار حس کرد که پورت جابجا شده و یا در محل پورت تورم، درد، قرمزی و یا افزایش حرارت احساس کردید حتماً باید بررسی شود.

### عوارض و مشکلات احتمالی پورت:

۱- لخته شدن پورت کت

۲- جابجایی پورت کت

۳- عفونت

شماره تماس: ۳۰ - ۴۴۷۶۴۰۱

شماره فاکس: ۴۴۷۶۴۴۴

نشانی الکترونیک:

Admin@IRHK.ir

www.irhk.ir

## پورت لاین

اگر بیماری احتیاج به دریافت طولانی مدت مایعات و یا دارو دارد بویژه اگر عروق بیمار برای این کار مناسب نیست بهترین راه، کارگذاری پورت است.

## پورت کت چیست؟

پورت کت وسیله‌ای است که از ۳ قسمت مختلف تشکیل شده است.

۱- پورت که بصورت مستقیم در زیر پوست قفسه سینه جاگذاری شده است و با دست قابل لمس است.


۲- کاتتر از پورت خارج می‌شود و وارد یکی از وریدهای اصلی بیمار می‌شود که به سمت قلب می‌رود.

۳- قسمت ارتباط دهنده که باعث اتصال کاتتر به پورت می‌شود.

بسیاری از پورت‌های مورد استفاده امروزه از جنس تیتانیوم هستند ولی در بعضی از انواع آن قسمت پورت از فلزهایی که مغایرتی با ساختار بدن ندارد ساخته شده‌اند.

## پورت کت چگونه جاگذاری می‌شود؟

جاگذاری این وسیله یک اقدام جراحی می‌باشد که حتماً باید از طرف افرادی که دارای تجربه کافی در این زمینه هستند انجام شود. یک سر کاتتر در داخل یکی از وریدهای اصلی قرار می‌گیرد و تا ورودی قلب فرستاده می‌شود و سر دیگر آن به پورت وصل است. محل تعبیه پورت معمولاً در روی قفسه سینه است ولی در بعضی موارد می‌توان آن را به روی اندام فوقانی و حتی تحتانی هم تعبیه کرد.



## چگونه می‌توان داروها را از طریق پورت کت تزریق کرد؟

بعد از تعبیه پورت کت بلافاصله می‌توان از آن جهت تزریق دارو، سرم، خون و دیگر فرآورده‌ها استفاده کرد. در ضمن پورت کت جهت گرفتن نمونه خون نیز قابل استفاده است. جهت انجام تمام این اقدامات باید حتماً از سوزنهای مخصوص این کار که از طریق پوست وارد پورت می‌شوند استفاده کرد.

